



**KONSOLIDIRANI IZVJEŠTAJ "METALSKE
INDUSTRIJE VARAŽDIN" d.d. ZA RAZDOBLJE I – VI
2013.**

Varaždin, 29. srpanj 2013.

SADRŽAJ

A. OPĆI PODACI.....	1
B. NADZORNI ODBOR I UPRAVA.....	2
C. PODACI O DIONIČARIMA I DIONICAMA.....	3
D. SUBJEKTI KONSOLIDACIJE.....	4
E. TFI-POD.....	5
F. BILANCA.....	6
G. RAČUN DOBITI I GUBITKA.....	9
H. IZVJEŠTAJ O NOVČANOM TIJEKU.....	12
I. IZVJEŠTAJ O PROMJENAMA KAPITALA.....	14
J. BILJEŠKE UZ FINACIJSKE IZVJEŠTAJE.....	15
K. IZVJEŠTAJ POSLOVODSTVA.....	16
L. IZJAVA ODGOVORNIH OSOBA ZA SASTAVLJANJE IZVJEŠTAJA.....	18

A. OPĆI PODACI

Tvrtka	Metalska industrija Varaždin d.d.
Izvešće je konsolidirano	Da
Razdoblje obrade	1-06/2013
Sjedište i poslovna adresa:	
Ulica i broj	Fabijanska 33
Mjesto	Varaždin
Poštanski broj	42000
Opis djelatnosti	Lijevanje željeza
Šifra djelatnosti	2451
Matični broj (MB)	03632636
Matični broj suda (MBS)	070032908
Osobni identifikacijski broj (OIB)	95240603723
Telefon	042290100
Telefaks	042330133
Adresa Internet stranice	www.miv.hr
Adresa elektroničke pošte	miv@miv.hr
Broj zaposlenih na kraju razdoblja	639

B. NADZORNI ODBOR I UPRAVA

Podaci o predsjedniku i članovima Uprave:

Predsjednik: Franjo Turek

Podaci o predsjedniku i članovima Nadzornog odbora:

Predsjednik: Dunja Babić

1. zamjenik predsjednika: Marijan Cingula
2. član: Darinka Hajduk Vujčić
3. član: Igor Hustić
4. član: Damir Varga
5. član: Ivana Gažić
6. član: Vlatko Cvrtila

C. PODACI O DIONIČARIMA I DIONICAMA

10 najvećih dioničara:

	IME I PREZIME/TVRTKA	BROJ DIONICA	POSTOTAK
1	RIXECKER INVESTMENT KG	6137	40,86
2	HYPO ALPE-ADRIA-BANK D.D.	2573	17,13
3	PECTINATUS D.D.	1928	12,84
4	RAIFFEISENBANK AUSTRIA D.D.	856	5,70
5	HRVATSKA POŠTANSKA BANKA D.D.	454	3,02
6	KBZ D.D.	370	2,46
7	SKENDEROVIĆ HRANISLAV	313	2,08
8	LAGUNA NOVIGRAD D.D.	305	2,03
9	AUCTOR KAPITAL D.O.O.	285	1,90
10	ERSTE & STEIERMARKISCHE BANK D.D.	283	1,88

Ukupan iznos temeljnog kapitala:	55.556.600 kn
Oznaka emisije:	MIV-R-A
Nominalna vrijednost dionice:	3.700,00 kn
Broj dionica:	15.018
Međunarodni identifikacijski broj redovnih dionica (ISIN):	HRMIVORA0005

Burza ili uređeno javno tržište i kotacije u koje su uvrštene dionice

Naziv burze ili uređenog javnog tržišta:	Zagrebačka burza
Tržište:	Redovno tržište

Cijene dionica	Najniža	Najviša
- u II. tromjesečju	3.450,00	3.450,00
- u I. polugodištu	3.050,00	3.450,00




Dobit po dionici za razdoblje:	86,96
Tržišna kapitalizacija u tisućama kuna:	51.061

D. SUBJEKTI KONSOLIDACIJE

NAZIV DRUŠTVA	MB DRUŠTVA	UDIO MATICE
1. Strojar d.o.o. Bistra	03224171	99,37 %
2. MIV-TRADE d.o.o. Sarajevo	200237080002	81,25 %
3. LUNA-OTPREMNIŠTVO d.o.o. Varaždin	02347237	100,00%
4. METALSKA INDUSTRIJA VARAŽDIN-TRADE D.O.O. Beograd	20778938	100,00%

Matično društvo ima sudjelujući interes u obliku fiducijarnih prava na 33,33% udjela.

E. TFI-POD

Prilog 1.		
Razdoblje izvještavanja: <input type="text" value="1.1.2013."/> do <input type="text" value="30.06.2013."/>		
Tromjesečni finansijski izvještaj poduzetnika TFI-POD		
Matični broj (MB):	<input type="text" value="03632636"/>	
Matični broj subjekta (MBS):	<input type="text" value="070032908"/>	
Osobni identifikacijski broj (OIB):	<input type="text" value="95240603723"/>	
Tvrtka izdavatelja:	<input type="text" value="METALSKA INDUSTRIJA VARAŽDIN DD"/>	
Poštanski broj i mjesto:	<input type="text" value="42000"/>	<input type="text" value="VARAŽDIN"/>
Ulica i kućni broj:	<input type="text" value="FABIJANSKA 33"/>	
Adresa e-pošte:	<input type="text" value="miv@miv.hr"/>	
Internet adresa:	<input type="text" value="http://www.miv.hr"/>	
Šifra i naziv općine/grada:	<input type="text" value="472"/>	<input type="text" value="Varaždin"/>
Šifra i naziv županije:	<input type="text" value="5"/>	<input type="text" value="Varaždinska"/>
Konsolidirani izvještaj:	<input type="text" value="DA"/>	
Tvrtke subjekata konsolidacije (prema MSFI):	Sjedište:	MB:
STROJAR D.O.O.	BISTRA	3224171
MIV-TRADE D.O.O.	SARAJEVO	200237080002
LUNA-OTPREMNIŠTVO D.O.O.	VARAŽDIN	2347237
METALSKA INDUSTRIJA VARAŽDIN-TRADE D.O.O.	BEOGRAD	20778938
Knjigovodstveni servis:	<input type="text"/>	<input type="text"/>
Osoba za kontakt:	<input type="text" value="Vrtarić Irena"/>	
	<small>(unosi se samo prezime i ime osobe za kontakt)</small>	
Telefon:	<input type="text" value="042290102"/>	Telefaks: <input type="text" value="042330133"/>
Adresa e-pošte:	<input type="text" value="irena.vrtaric@miv.hr"/>	
Prezime i ime:	<input type="text" value="Turek Franjo"/>	
	<small>(osoba ovlaštene za zastupanje)</small>	
Dokumentacija za objavu:		
1. Finansijski izvještaji (bilanca, račun dobiti i gubitka, izvještaj o novčanom tijeku, izvještaj o promjenama kapitala i bilješke uz finansijske izvještaje)		
2. Međuizvještaj posloводства,		
3. Izjavu osoba odgovornih za sastavljanje izvještaja izdavatelja.		
		
1 MIV 		(potpis osobe ovlaštene za zastupanje)
<small>Metalska industrija Varaždin d.d.</small>		

F. BILANCA

BILANCA stanje na dan 30.06.2013.

Obveznik: METALSKA INDUSTRIJA VARAŽDIN DD			
Naziv pozicije	AOP oznaka	Prethodno razdoblje	Tekuće razdoblje
1	2	3	4
A) POTRAŽIVANJA ZA UPISANI A NEUPLAĆENI KAPITAL	001		0
B) DUGOTRAJNA IMOVINA (003+010+020+029+033)	002	98.863.128	100.489.430
I. NEMATERIJALNA IMOVINA (004 do 009)	003	1.156.791	816.283
1. Izdaci za razvoj	004	0	23.000
2. Koncesije, patenti, licencije, robne i uslužne marke, softver i ostala prava	005	921.757	793.283
3. Goodwill	006	0	0
4. Predujmovi za nabavu nematerijalne imovine	007	4.000	0
5. Nematerijalna imovina u pripremi	008	231.034	0
6. Ostala nematerijalna imovina	009	0	0
II. MATERIJALNA IMOVINA (011 do 019)	010	97.040.678	98.888.888
1. Zemljište	011	16.671.431	16.671.431
2. Građevinski objekti	012	18.999.843	18.421.743
3. Postrojenja i oprema	013	54.132.094	57.072.956
4. Alati, pogonski inventar i transportna imovina	014	4.232.287	4.931.261
5. Biološka imovina	015	0	0
6. Predujmovi za materijalnu imovinu	016	358.972	320.578
7. Materijalna imovina u pripremi	017	2.639.129	1.470.918
8. Ostala materijalna imovina	018	0	0
9. Ulaganje u nekretnine	019	6.921	0
III. DUGOTRAJNA FINACIJSKA IMOVINA (021 do 028)	020	665.659	784.259
1. Udjeli (dionice) kod povezanih poduzetnika	021	0	0
2. Dani zajmovi povezanim poduzetnicima	022	0	0
3. Sudjelujući interesi (udjeli)	023	665.659	665.659
4. Zajmovi dani poduzetnicima u kojima postoje sudjelujući interesi	024	0	0
5. Ulaganja u vrijednosne papire	025	0	0
6. Dani zajmovi, depoziti i slično	026	0	118.600
7. Ostala dugotrajna financijska imovina	027	0	0
8. Ulaganja koja se obračunavaju metodom udjela	028	0	0
IV. POTRAŽIVANJA (030 do 032)	029	0	0
1. Potraživanja od povezanih poduzetnika	030	0	0
2. Potraživanja po osnovi prodaje na kredit	031	0	0
3. Ostala potraživanja	032	0	0
V. ODGOĐENA POREZNA IMOVINA	033	0	0
C) KRATKOTRAJNA IMOVINA (035+043+050+058)	034	137.802.466	120.358.812
I. ZALIHE (036 do 042)	035	84.786.524	74.944.071
1. Sirovine i materijal	036	18.516.303	19.313.791
2. Proizvodnja u tijeku	037	16.964.871	13.219.923
3. Gotovi proizvodi	038	46.485.849	40.388.624
4. Trgovačka roba	039	1.640.954	1.811.436
5. Predujmovi za zalihe	040	1.178.547	210.297
6. Dugotrajna imovina namijenjena prodaji	041	0	0

Naziv pozicije	AOP oznaka	Prethodno razdoblje	Tekuće razdoblje
1	2	3	4
7. Biološka imovina	042	0	0
II. POTRAŽIVANJA (044 do 049)	043	51.523.746	40.633.131
1. Potraživanja od povezanih poduzetnika	044	3.070.093	0
2. Potraživanja od kupaca	045	45.601.577	38.339.389
3. Potraživanja od sudjelujućih poduzetnika	046	0	224
4. Potraživanja od zaposlenika i članova poduzetnika	047	159.511	375.759
5. Potraživanja od države i drugih institucija	048	2.625.485	1.765.900
6. Ostala potraživanja	049	67.080	151.858
III. KRATKOTRAJNA FINANCIJSKA IMOVINA (051 do 057)	050	177.500	10.000
1. Udjeli (dionice) kod povezanih poduzetnika	051	0	0
2. Dani zajmovi povezanim poduzetnicima	052	0	0
3. Sudjelujući interesi (udjeli)	053	0	0
4. Zajmovi dani poduzetnicima u kojima postoje sudjelujući interesi	054	0	0
5. Ulaganja u vrijednosne papire	055	0	0
6. Dani zajmovi, depoziti i slično	056	177.500	10.000
7. Ostala financijska imovina	057	0	0
IV. NOVAC U BANC I BLAGAJNI	058	1.314.697	4.771.611
D) PLAĆENI TROŠKOVI BUDUĆEG RAZDOBLJA I OBRAČUNATI PRIHODI	059	436.425	147.570
E) UKUPNO AKTIVA (001+002+034+059)	060	237.102.019	220.995.811
F) IZVANBILANČNI ZAPISI	061	10.218.927	10.926.051
PASIVA			
A) KAPITAL I REZERVE (063+064+065+071+072+075+078)	062	77.122.411	76.533.732
I. TEMELJNI (UPISANI) KAPITAL	063	55.641.396	55.566.600
II. KAPITALNE REZERVE	064	7.824.089	7.824.089
III. REZERVE IZ DOBITI (066+067-068+069+070)	065	6.467.307	6.484.386
1. Zakonske rezerve	066	2.778.353	2.781.951
2. Rezerve za vlastite dionice	067	1.000.000	1.000.000
3. Vlastite dionice i udjeli (odbitna stavka)	068	0	0
4. Statutarne rezerve	069	0	0
5. Ostale rezerve	070	2.688.954	2.702.435
IV. REVALORIZACIJSKE REZERVE	071	0	0
V. ZADRŽANA DOBIT ILI PRENESENI GUBITAK (073-074)	072	5.373.113	6.585.197
1. Zadržana dobit	073	11.326.642	6.585.197
2. Preneseni gubitak	074	5.953.529	0
VI. DOBIT ILI GUBITAK POSLOVNE GODINE (076-077)	075	1.816.507	73.461
1. Dobit poslovne godine	076	1.816.507	1.319.129
2. Gubitak poslovne godine	077	0	1.245.668
VII. MANJINSKI INTERES	078	0	0
B) REZERVIRANJA (080 do 082)	079	0	0
1. Rezerviranja za mirovine, otpremnine i slične obveze	080	0	0
2. Rezerviranja za porezne obveze	081	0	0
3. Druga rezerviranja	082	0	0
C) DUGOROČNE OBVEZE (084 do 092)	083	48.170.474	89.794.155
1. Obveze prema povezanim poduzetnicima	084	0	0
2. Obveze za zajmove, depozite i slično	085	0	0
3. Obveze prema bankama i drugim financijskim institucijama	086	48.114.898	89.794.155

Naziv pozicije	AOP oznaka	Prethodno razdoblje	Tekuće razdoblje
1	2	3	4
4. Obveze za predujmove	087	0	0
5. Obveze prema dobavljačima	088	55.575	0
6. Obveze po vrijednosnim papirima	089	0	0
7. Obveze prema poduzetnicima u kojima postoje sudjelujući interesi	090	0	0
8. Ostale dugoročne obveze	091	0	0
9. Odgođena porezna obveza	092	0	0
D) KRATKOROČNE OBVEZE (094 do 105)	093	108.258.708	53.081.445
1. Obveze prema povezanim poduzetnicima	094	0	0
2. Obveze za zajmove, depozite i slično	095	0	0
3. Obveze prema bankama i drugim financijskim institucijama	096	59.245.027	18.510.969
4. Obveze za predujmove	097	600.152	1.019.251
5. Obveze prema dobavljačima	098	39.200.103	26.898.673
6. Obveze po vrijednosnim papirima	099	0	0
7. Obveze prema poduzetnicima u kojima postoje sudjelujući interesi	100	0	0
8. Obveze prema zaposlenicima	101	3.037.113	2.828.667
9. Obveze za poreze, doprinose i slična davanja	102	5.559.050	3.516.839
10. Obveze s osnove udjela u rezultatu	103	4.395	4.395
11. Obveze po osnovi dugotrajne imovine namijenjene prodaji	104	0	0
12. Ostale kratkoročne obveze	105	612.868	302.652
E) ODGOĐENO PLAĆANJE TROŠKOVA I PRIHOD BUDUĆEGA RAZDOBLJA	106	3.550.426	1.586.479
F) UKUPNO – PASIVA (062+079+083+093+106)	107	237.102.019	220.995.811
G) IZVANBILANČNI ZAPISI	108	10.218.927	10.926.051
DODATAK BILANCI (popunjava poduzetnik koji sastavlja konsolidirani financijski izvještaj)			
A) KAPITAL I REZERVE			
1. Pripisano imateljima kapitala matice	109	76.958.942	76.415.382
2. Pripisano manjinskom interesu	110	163.469	118.350

G.RAČUN DOBITI I GUBITKA

RAČUN DOBITI I GUBITKA

u razdoblju 01.01.2013. do 30.06.2013.

Obveznik: METALSKA INDUSTRIJA VARAŽDIN DD

Naziv pozicije	AOP oznaka	Prethodno razdoblje		Tekuće razdoblje	
		Kumulativno	Tromjesečje	Kumulativno	Tromjesečje
1	2	3	4	5	6
I. POSLOVNI PRIHODI (112+113)	111	99.360.532	54.284.073	82.631.021	44.755.384
1. Prihodi od prodaje	112	98.907.921	53.925.207	81.784.339	44.497.255
2. Ostali poslovni prihodi	113	452.610	358.866	846.682	258.129
II. POSLOVNI RASHODI (115+116+120+124+125+126+129+130)	114	94.666.145	51.424.479	80.895.727	44.471.825
1. Promjene vrijednosti zaliha proizvodnje u tijeku i gotovih proizvoda	115	-5.610.255	1.021.730	-1.712.961	2.070.342
2. Materijalni troškovi (117 do 119)	116	63.396.252	30.050.221	49.502.480	25.468.723
a) Troškovi sirovina i materijala	117	50.079.320	22.762.449	40.180.809	20.338.697
b) Troškovi prodane robe	118	5.341.566	3.125.536	3.620.085	1.973.373
c) Ostali vanjski troškovi	119	7.975.367	4.162.236	5.701.585	3.156.653
3. Troškovi osoblja (121 do 123)	120	26.650.458	14.644.162	24.502.914	12.483.440
a) Neto plaće i nadnice	121	16.994.373	9.739.878	15.260.338	7.879.180
b) Troškovi poreza i doprinosa iz plaća	122	5.644.649	2.843.814	5.678.031	2.824.978
c) Doprinosi na plaće	123	4.011.436	2.060.470	3.564.545	1.779.283
4. Amortizacija	124	3.684.931	1.802.139	3.915.403	1.947.527
5. Ostali troškovi	125	6.142.692	3.438.279	3.951.010	1.850.207
6. Vrijednosno usklađivanje (127+128)	126	0	0	0	0
a) dugotrajne imovine (osim financijske imovine)	127	0	0	0	0
b) kratkotrajne imovine (osim financijske imovine)	128	0	0	0	0
7. Rezerviranja	129	0	0	0	0
8. Ostali poslovni rashodi	130	402.066	467.949	736.881	651.586
III. FINANCIJSKI PRIHODI (132 do 136)	131	945.096	623.997	2.064.595	1.860.180
1. Kamate, tečajne razlike, dividende i slični prihodi iz odnosa s povezanim poduzetnicima	132	0	0	2.504	2.504
2. Kamate, tečajne razlike, dividende, slični prihodi iz odnosa s nepovezanim poduzetnicima i drugim osobama	133	945.096	623.997	2.061.948	1.857.534
3. Dio prihoda od pridruženih poduzetnika i sudjelujućih interesa	134	0	0	0	0
4. Nerealizirani dobiti (prihodi) od financijske imovine	135	0	0	0	0
5. Ostali financijski prihodi	136	0	0	143	143
IV. FINANCIJSKI RASHODI (138 do 141)	137	3.815.193	2.192.740	3.723.145	1.856.157
1. Kamate, tečajne razlike i drugi rashodi s povezanim poduzetnicima	138	0	0	13.661	13.661
2. Kamate, tečajne razlike i drugi rashodi iz odnosa s nepovezanim poduzetnicima i drugim osobama	139	3.800.759	2.190.237	3.686.587	1.842.477

Naziv pozicije	AOP oznaka	Prethodno razdoblje		Tekuće razdoblje	
		Kumulativno	Tromjesečje	Kumulativno	Tromjesečje
1	2	3	4	5	6
3. Nerealizirani gubici (rashodi) od financijske imovine	140	0	0	0	0
4. Ostali financijski rashodi	141	14.434	2.503	22.897	20
V. UDIO U DOBITI OD PRIDRUŽENIH PODUZETNIKA	142	0	0	0	0
VI. UDIO U GUBITKU OD PRIDRUŽENIH PODUZETNIKA	143	0	0	0	0
VII. IZVANREDNI - OSTALI PRIHODI	144	0	0	0	0
VIII. IZVANREDNI - OSTALI RASHODI	145	0	0	0	0
IX. UKUPNI PRIHODI (111+131+142 + 144)	146	100.305.628	54.908.070	84.695.616	46.615.565
X. UKUPNI RASHODI (114+137+143 + 145)	147	98.481.337	53.617.219	84.618.872	46.327.983
XI. DOBIT ILI GUBITAK PRIJE OPOREZIVANJA (146-147)	148	1.824.291	1.290.850	76.745	287.582
1. Dobit prije oporezivanja (146-147)	149	1.824.291	1.290.850	76.745	287.582
2. Gubitak prije oporezivanja (147-146)	150	0	0	0	0
XII. POREZ NA DOBIT	151	7.784	2.011	3.284	-2.107
XIII. DOBIT ILI GUBITAK RAZDOBLJA (148-151)	152	1.816.507	1.288.839	73.461	289.689
1. Dobit razdoblja (149-151)	153	1.816.507	1.288.839	73.461	289.689
2. Gubitak razdoblja (151-148)	154	0	0	0	0
DODATAK RDG-u (popunjava poduzetnik koji sastavlja konsolidirani financijski izvještaj)					
XIV. DOBIT ILI GUBITAK RAZDOBLJA					
1. Pripisana imateljima kapitala matice	155	1.856.242	1.311.143	109.132	307.348
2. Pripisana manjinskom interesu	156	-39.735	-22.304	-35.671	-17.659
IZVJEŠTAJ O OSTALOJ SVEOBUHVAATNOJ DOBITI (popunjava poduzetnik obveznik primjene MSFI-a)					
I. DOBIT ILI GUBITAK RAZDOBLJA (= 152)	157	1.816.507	1.288.839	73.461	289.689
II. OSTALA SVEOBUHVAATNA DOBIT/GUBITAK PRIJE POREZA (159 do 165)	158	0	0	0	0
1. Tečajne razlike iz preračuna inozemnog poslovanja	159				
2. Promjene revalorizacijskih rezervi dugotrajne materijalne i nematerijalne imovine	160				
3. Dobit ili gubitak s osnove ponovnog vrednovanja financijske imovine raspoložive za prodaju	161				
4. Dobit ili gubitak s osnove učinkovite zaštite novčanog toka	162				
5. Dobit ili gubitak s osnove učinkovite zaštite neto ulaganja u inozemstvu	163				
6. Udio u ostaloj sveobuhvatnoj dobiti/gubitku pridruženih poduzetnika	164				
7. Aktuarski dobici/gubici po planovima definiranih primanja	165				
III. POREZ NA OSTALU SVEOBUHVAATNU DOBIT RAZDOBLJA	166				

Naziv pozicije	AOP oznaka	Prethodno razdoblje		Tekuće razdoblje	
		Kumulativno	Tromjesečje	Kumulativno	Tromjesečje
1	2	3	4	5	6
IV. NETO OSTALA SVEOBUH VATNA DOBIT ILI GUBITAK RAZDOBLJA (158-166)	167	0	0	0	0
V. SVEOBUH VATNA DOBIT ILI GUBITAK RAZDOBLJA (157+167)	168	1.816.507	1.288.839	73.461	289.689
DODATAK Izvještaju o ostaloj sveobuhvatnoj dobiti (popunjavanje poduzetnik koji sastavlja konsolidirani financijski izvještaj)					
VI. SVEOBUH VATNA DOBIT ILI GUBITAK RAZDOBLJA					
1. Pripisana imateljima kapitala matice	169	1.856.242	1.311.143	109.132	307.348
2. Pripisana manjinskom interesu	170	-39.735	-22.304	-35.671	-17.659

H. IZVJEŠTAJ O NOVČANOM TIJEKU

IZVJEŠTAJ O NOVČANOM TIJEKU - Indirektna metoda u razdoblju 01.01.2013. do 30.06.2013.

Obveznik: METALSKA INDUSTRIJA VARAŽDIN DD			
Naziv pozicije	AOP oznaka	Prethodno razdoblje	Tekuće razdoblje
1	2	3	4
NOVČANI TIJEK OD POSLOVNIH AKTIVNOSTI			
1. Dobit prije poreza	001	1.824.291	76.745
2. Amortizacija	002	3.684.931	3.915.403
3. Povećanje kratkoročnih obveza	003	6.569.704	3.662.840
4. Smanjenje kratkotrajnih potraživanja	004	0	0
5. Smanjenje zaliha	005	0	0
6. Ostalo povećanje novčanog tijeka	006	2.199.067	0
I. Ukupno povećanje novčanog tijeka od poslovnih aktivnosti (001 do 006)	007	14.277.993	7.654.987
1. Smanjenje kratkoročnih obveza	008	0	0
2. Povećanje kratkotrajnih potraživanja	009	13.095.856	1.065.871
3. Povećanje zaliha	010	2.890.654	4.335.153
4. Ostalo smanjenje novčanog tijeka	011	0	480.899
II. Ukupno smanjenje novčanog tijeka od poslovnih aktivnosti (008 do 011)	012	15.986.510	5.881.922
A1) NETO POVEĆANJE NOVČANOG TIJEKA OD POSLOVNIH AKTIVNOSTI (007-012)	013	0	1.773.065
A2) NETO SMANJENJE NOVČANOG TIJEKA OD POSLOVNIH AKTIVNOSTI (012-007)	014	1.708.517	0
NOVČANI TIJEK OD INVESTICIJSKIH AKTIVNOSTI			
1. Novčani primici od prodaje dugotrajne materijalne i nematerijalne imovine	015	0	0
2. Novčani primici od prodaje vlasničkih i dužničkih instrumenata	016	1.778.321	0
3. Novčani primici od kamata	017	0	0
4. Novčani primici od dividendi	018	0	0
5. Ostali novčani primici od investicijskih aktivnosti	019	27.377	0
III. Ukupno novčani primici od investicijskih aktivnosti (015 do 019)	020	1.805.698	0
1. Novčani izdaci za kupnju dugotrajne materijalne i nematerijalne imovine	021	2.029.064	2.353.736
2. Novčani izdaci za stjecanje vlasničkih i dužničkih financijskih instrumenata	022	0	118.600
3. Ostali novčani izdaci od investicijskih aktivnosti	023	0	0
IV. Ukupno novčani izdaci od investicijskih aktivnosti (021 do 023)	024	2.029.064	2.472.336
B1) NETO POVEĆANJE NOVČANOG TIJEKA OD INVESTICIJSKIH AKTIVNOSTI (020-024)	025	0	0
B2) NETO SMANJENJE NOVČANOG TIJEKA OD INVESTICIJSKIH AKTIVNOSTI (024-020)	026	223.366	2.472.336
NOVČANI TIJEK OD FINACIJSKIH AKTIVNOSTI			
1. Novčani primici od izdavanja vlasničkih i dužničkih financijskih instrumenata	027	0	0
2. Novčani primici od glavnice kredita, zadužnica, pozajmica i drugih posudbi	028	3.036.972	3.108.895
3. Ostali primici od financijskih aktivnosti	029	0	632.780
V. Ukupno novčani primici od financijskih aktivnosti (027 do 029)	030	3.036.972	3.741.676
1. Novčani izdaci za otplatu glavnice kredita i obveznica	031	0	0
2. Novčani izdaci za isplatu dividendi	032	0	0
3. Novčani izdaci za financijski najam	033	30.835	0

Naziv pozicije	AOP oznaka	Prethodno razdoblje	Tekuće razdoblje
1	2	3	4
4. Novčani izdaci za otkup vlastitih dionica	034	0	0
5. Ostali novčani izdaci od financijskih aktivnosti	035	1.435.548	0
VI. Ukupno novčani izdaci od financijskih aktivnosti (031 do 035)	036	1.466.383	0
C1) NETO POVEĆANJE NOVČANOG TIJEKA OD FINACIJSKIH AKTIVNOSTI (030-036)	037	1.570.589	3.741.676
C2) NETO SMANJENJE NOVČANOG TIJEKA OD FINACIJSKIH AKTIVNOSTI (036-030)	038	0	0
Ukupno povećanje novčanog tijeka (013 – 014 + 025 – 026 + 037 – 038)	039	0	3.042.405
Ukupno smanjenje novčanog tijeka (014 – 013 + 026 – 025 + 038 – 037)	040	361.294	0
Novac i novčani ekvivalenti na početku razdoblja	041	1.675.991	1.729.206
Povećanje novca i novčanih ekvivalenata	042	0	3.042.405
Smanjenje novca i novčanih ekvivalenata	043	361.294	0
Novac i novčani ekvivalenti na kraju razdoblja	044	1.314.697	4.771.611

I. IZVJEŠTAJ O PROMJENAMA KAPITALA

IZVJEŠTAJ O PROMJENAMA KAPITALA za razdoblje od 01.01.2013. do 30.06.2013.

Naziv pozicije	AOP oznaka	Prethodna godina	Tekuća godina
1	2	3	4
1. Upisani kapital	001	55.641.396	55.566.600
2. Kapitalne rezerve	002	7.824.089	7.824.089
3. Rezerve iz dobiti	003	6.467.307	6.484.386
4. Zadržana dobit ili preneseni gubitak	004	5.373.113	6.585.197
5. Dobit ili gubitak tekuće godine	005	1.816.507	73.461
6. Revalorizacija dugotrajne materijalne imovine	006		
7. Revalorizacija nematerijalne imovine	007		
8. Revalorizacija financijske imovine raspoložive za prodaju	008		
9. Ostala revalorizacija	009		
10. Ukupno kapital i rezerve (AOP 001 do 009)	010	77.122.411	76.533.732
11. Tečajne razlike s naslova neto ulaganja u inozemno poslovanje	011		
12. Tekući i odgođeni porezi (dio)	012		
13. Zaštita novčanog tijeka	013		
14. Promjene računovodstvenih politika	014		
15. Ispravak značajnih pogrešaka prethodnog razdoblja	015		
16. Ostale promjene kapitala	016		
17. Ukupno povećanje ili smanjenje kapitala (AOP 011 do 016)	017	0	0
17 a. Pripisano imateljima kapitala matice	018	76.958.942	76.415.382
17 b. Pripisano manjinskom interesu	019	163.469	118.350

J. BILJEŠKE UZ FINANIJSKE IZVJEŠTAJE

Podaci za povezano poduzeće Luna otpremništvo d.o.o. uključeni su u konsolidaciju zaključno s danom 29.04.2013. otkad navedeno poduzeće više nije u vlasništvu MIV d.d. Usporedbom pozicija dugoročnih i kratkoročnih obveza prema bankama i financijskim institucijama vidljivo je da je došlo do zamjene kratkoročnih kredita dugoročnima te je udio dugoročnih kredita povećan sa 45 % na 83%. Ukupni prihodi iznose 84,7 mil kn i smanjeni su u odnosu na isto razdoblje 2012. godine s temelja smanjenih prihoda od prodaje uslijed nepovoljnog stanja na tržištu.

K. IZVJEŠTAJ POSLOVODSTVA

- 1. PODJELA DIONICA:** Nije vršena podjela dionica
- 2. DOBIT PO DIONICI:** za razdoblje iznosi 86,96 kn.
- 3. PROMJENE VLASNIČKE STRUKTURE:** U razdoblju je došlo do promjene vlasničke strukture što je vidljivo uspoređivanjem udjela deset najvećih dioničara predmetnog obrasca i prethodnog razdoblja.
- 4. PRIPAJANJA I SPAJANJA:** Nema
- 5. NEIZVJESNOST (OPIS SLUČAJEVA KOD KOJIH POSTOJI NEIZVJESNOST NAPLATE PRIHODA ILI MOGUĆIH BUDUĆIH TROŠKOVA):** Izloženost valutnom riziku, kamatnom riziku, kreditnom riziku, riziku likvidnosti i cjenovnom riziku.
- 6. REZULTAT POSLOVANJA:** MIV d.d. i ovisna društva su tijekom prvog kvartala 2013. godine ostvarila 84,7 mil kn prihoda, 84,6 mil kn rashoda i 73 tis kn dobiti nakon oporezivanja.
- 7. PRIHODI PO DJELATNOSTIMA/SEGMENTIMA:** U poslovanju Metalske industrije Varaždin d.d. i ovisnih društva ostvareni prihodi od prodaje iznosili su 81,8 mil kn, što je za 17% manje u odnosu na isto razdoblje prošle godine. Matično društvo ostvarilo je ukupne prihode u iznosu 81,4 mil kn što je 17% manje u odnosu na prošlogodišnje razdoblje, Strojarski d.o.o. Bistra 4,4 mil kn što prikazuje pad prihoda od 28%. Luna-otpremništvo d.o.o. ostvarila je ukupne prihode u iznosu 181 tis kn (do 29.04.2013. u vlasništvu MIV d.d). MIV-trade Sarajevo d.o.o. ostvario je ukupne prihode u iznosu 1,4 mil kn što je za 15% više u odnosu na prvo polugodište 2012. godine. Metalska industrija Varaždin – trade d.o.o. Beograd ostvarila je prihode u iznosu 403 tis kn što je pad za 70 % u odnosu na isto razdoblje prošle godine.
- 8. OPIS PROIZVODA ILI USLUGA:** Proizvodni program matice čine armatura, fazonski komadi i kanalska armatura za vodovodne i kanalizacije sustave, energetiku, procesnu industriju, brodogradnju, navodnjavanje, zatim oprema za uređenje javnih površina, ostala oprema i uslužni lijev. Strojarski d.o.o. (Bistra) je društvo za lijevanje lakih i ostalih obojenih metala. MIV-TRADE d.o.o. (Sarajevo) bavi se trgovinom na veliko željeznom robom, instalacijskim materijalom i opremom za vodovod i grijanje. LUNA-OTPREMNIŠTVO d.o.o. (Varaždin) bavi se poslovima ovlaštenog carinskog otpremništva, špediterskim uslugama i međunarodnog otpremništva. METALSKA INDUSTRIJA VARAŽDIN-TRADE D.O.O. (Beograd) bavi se trgovinom na velikom materijalnom robom, instalacijskim materijalom, opremom i priborom za grijanje.
- 9. OPERATIVNI I OSTALI TROŠKOVI:** Ukupni konsolidirani rashodi za razdoblje iznose 84,6 mil kn što je 14% manje u odnosu na prvo polugodište 2012. godine.
- 10. DOBIT ILI GUBITAK:** Konsolidirana dobit nakon oporezivanja iznosi 73 tis kuna. Matično društvo ostvarilo je dobit u iznosu 1,3 mil kn, Strojarski d.o.o. gubitak u iznosu 839 tis kn, Luna-otpremništvo d.o.o. dobitak u iznosu 13 tis kn, MIV-trade d.o.o. Sarajevo gubitak od 162 tis kn te METALSKA INDUSTRIJA VARAŽDIN –TRADE d.o.o. Beograd gubitak u iznosu od 244 tis kn.
- 11. LIKVIDNOST:** Tijekom prvog tromjesečja 2013.g. financijsko poslovanje društva i dalje se odvija u otežanim uvjetima uzrokovanim gospodarskom krizom. Zbog činjenice da najveći domaći kupci plaćanja obavljaju putem višestrukih kompenzacija, prema dijelu dobavljača

koji nisu u mogućnosti prihvatiti ponuđene uvjete, društvo ne može redovno podmirivati obveze te stoga dolazi do većeg kašnjenja. Kontinuirano se prati naplata od kupaca, neurednim se kupcima dostavljaju podsjetnici i opomene te se u slučaju neplaćanja provode ovršni i sudski postupci. I dalje postoji problem naplate potraživanja od povezanih društava. U prvom polugodištu 2013. godine radi najpovoljnijeg načina refinanciranja dio kratkoročnih kredita zamijenjen je dugoročnim kreditima zbog čega je došlo do značajnije promjene udjela kratkoročnih i dugoročnih kredita u korist dugoročnih.

12. PROMJENE RAČUNOVODSTVENIH POLITIKA: Nema značajnijih promjena.

13. PRAVNA PITANJA: Sudski sporovi odnose se na sporove za naplatu potraživanja i radne sporove za naknadu šteta, no nemaju bitnog utjecaja na poslovanje MIV d.d. i konsolidirane grupe.

14. OSTALE NAPOMENE: Nepovoljna makroekonomska klima negativno se odražava na poslovanje svih poduzeća u grupi kroz smanjene prihode od prodaje i probleme s tekućom likvidnosti. Pored utjecaja na matično poduzeće najznačajnije su pogođena poduzeća Strojar d.o.o. i Metalska industrija Varaždin – trade d.o.o. Beograd. U Strojar-u je do najvećeg pada prodaje došlo tijekom svibnja i lipnja; na domaćem tržištu zbog smanjenja ili obustave prodaje kupcima koji nemaju mogućnost plaćanja, a na inozemnom tržištu iz razloga što su mnogi inozemni kupci zbog ulaske Hrvatske u EU svoje narudžbe i isporuke pomaknuli u srpanj i kolovoz. Stoga se povećana realizacija očekuje tijekom narednih mjeseci. Povoljni efekti ulaska Hrvatske u EU očekuju se i smanjenjem cijena sirovina te produljenjem rokova plaćanja. Tržište Srbije je također uvelike pogođeno krizom te smanjenjem prodajem i otežanom naplatom, posebno od državnih poduzeća. U predstojećem periodu očekuju se veći poslovi od međunarodnih tendera na kojima je i MIV oprema.

Na kraju promatranog razdoblja MIV d.d. zajedno s ovisnim društvima ima ukupno 689 zaposlenih osoba.

L. IZJAVA ODGOVORNIH OSOBA ZA SASTAVLJANJE IZVJEŠTAJA



ZAGREBAČKA BURZA d.d.
HANFA

26.07.2013.

Ur. broj: 1034/2013

PREDMET: Izjava

Temeljem članka 407. Zakona o tržištu kapitala (Narodne novine br. 88/08, 146/08, 74/09, 54/13), dajemo

IZJAVU

Set konsolidiranih financijskih izvještaja za razdoblje 01. do 06. mjesec 2013. godine izdavatelja Metalska industrija Varaždin d.d., koji su sastavljeni uz primjenu odgovarajućih standarda financijskog izvješćivanja, daju cjelovit i istinit prikaz imovine i obveza, gubitaka i dobitaka, financijskog položaja i poslovanja izdavatelja i društava uključenih u cjelinu, a izvještaj posloводства sadrži istinit prikaz razvoja i rezultata poslovanja i položaja izdavatelja i društva uključenih u cjelinu te najznačajnijih rizika i neizvjesnosti prikazanih u izvještaju posloводства kojima su izloženi izdavatelj i društva uključena u cjelinu i to Strojarski d.o.o. ljevaonica obojenih metala Bistra, MIV TRADE d.o.o. Sarajevo i MIV-TRADE d.o.o. Beograd.

Ova izjava dana je prema našem najboljem saznanju.

**Rukovoditelj Odjela za kontroling
i informatičku podršku:**

Irena Vrtarić

Direktor:

Franjo Turek



Metalska industrija Varaždin d.d.
Fabijanska 33
42 000 Varaždin
Hrvatska / Croatia

Telefon: +385 42 404-100, 290-100
Telefax: +385 42 242-004 - Prodaja
+385 42 330-358 - Nabava
+385 42 330-133 - Financije

E-mail: miv@miv.hr
prodaja@miv.hr; sales@miv.hr
nabava@miv.hr
URL: <http://www.miv.hr>